



Wahlpflichtunterricht



WP-Fächer ab Jahrgang 7



Liebe Schülerin, lieber Schüler,

mit dem 7. Schuljahr beginnt ein wichtiger Schritt, denn du darfst ein neues Hauptfach selbst wählen. Dieses Wahlpflichtfach (WP-Fach) ist für deine Schullaufbahn wichtig und sollte deshalb gut zu dir passen.

Daher möchten wir dich und deine Eltern/ Erziehungsberechtigten hier ausführlich informieren. Wir stehen dir und deinen Eltern bei der Wahl gerne mit Rat und Tat helfend zur Seite.

Was ist eigentlich Wahlpflichtunterricht (kurz WPU oder WP)?

Der Name ist einfach erklärt, denn er setzt sich zusammen aus den Wörtern **Wahl** und **Pflicht** und **Unterricht**: Du hast **Unterricht** in einem Fach, dass du dir nach deinen Interessen und Stärken aus unserem Angebot **auswählen** darfst. Aber Vorsicht: Hast du einmal gewählt, ist dieses Fach bis zum Ende deiner Schullaufbahn (Jg. 10) ein **Pflicht**fach von dir und du kannst nicht mehr wechseln.



Welche Bedeutung hat das WP-Fach für deinen Schulabschluss?

Neben Deutsch, Mathematik und Englisch ist dein gewähltes Wahlpflichtfach dein viertes Hauptfach – alle Fächer haben die gleiche Bedeutung. Du kannst jeden Schulabschluss und später auch das Abitur anstreben. Deshalb solltest du dir genau überlegen, welches Fach dir liegt und dich nicht überfordert.

Wie werden die WP-Fächer benotet?

Wie bei den anderen Hauptfächern auch musst du Klassenarbeiten schreiben oder andere Leistungsnachweise erbringen, die den Wert einer Klassenarbeit haben. Leistungsnachweise sehen ganz verschieden aus. Neben schriftlichen Arbeiten können zum Beispiel auch ein Referat, eine Präsentation oder eine Fertigungs- oder Darstellungsaufgabe ein Leistungsnachweis sein.

Wie wählt man – und worauf sollte man achten?

1. Information: Zunächst einmal wirst du auf diesen Seiten über das Wahlpflichtangebot informiert und solltest schon einmal mit deinen Eltern sprechen: Was könnte aufgrund deiner persönlichen Stärken zu dir passen, welches Fach eher nicht.

2. Beratung: Um dir bei deiner Entscheidung zu helfen, werden am **Montag, den 14.06.** alle WP-Fächer von Lehrer/innen und älteren Schüler/innen vorgestellt. Hier kannst du das Fach schon mal kennenlernen, du kannst Fragen stellen und dich beraten lassen. Du oder deine Eltern können natürlich auch jederzeit deine Klassenlehrer/innen oder jemanden von der Schulleitung um Rat fragen.

3. Die Wahl: Danach führen wir eine Wahl durch. Überlege dir deine Wahl gründlich und achte nicht auf deine Freundin oder einen Freund, sondern richte dich nach dir selbst, nach deinen Stärken und Interessen. Mache deine Wahl auch nicht von einer Lehrerin oder einem Lehrer abhängig. Du musst drei Wünsche angeben und eine Reihenfolge fest-

legen. Das ist notwendig, denn du weißt nicht, ob dein Erstwunsch erfüllt werden kann. Ob dein Fach tatsächlich erteilt wird, hängt davon ab, wie viele Schüler/innen dieses WPU-Fach wählen. Deshalb überlege auch besonders sorgfältig, welchen Zweitwunsch und Drittwunsch du angibst. **Du musst den Wahlzettel bis spätestens Montag, den 21.06.2021 abgeben.**

4. Die Zustimmung deiner Eltern/ Erziehungsberechtigten: Deine Eltern/ die Erziehungsberechtigten müssen deiner Wahl zustimmen.

Weil die Entscheidung für das Wahlpflichtfach so wichtig ist, stellen wir dir auf den folgenden Seiten die Fächer und Lernbereiche im Einzelnen vor.



WP-Angebote

- **Spanisch - Hablar español**
Spanisch als 2. Fremdsprache
- **Leben**
Umwelt/ Naturwissenschaften
- **Gewusst wie**
Arbeitslehre/ Technik/ Wirtschaft
- **Darstellen und Gestalten**
Kunst/ Musik/ Deutsch/ Darstellen und Gestalten
- **Come together**
Zusammenleben verstehen / Gesellschaftslehre
- **Medien**
Bewusster Umgang mit Medien/ Informatik

WP Spanisch



Was machen wir?

Wir werden viel sprechen, uns spielerisch die spanische Sprache aneignen und die spanische Kultur kennenlernen.

Wir werden Texte, Postkarten, E-Mails, Briefe, Comics sowie Gedichte lesen und schreiben.

Wir werden Ton- und Videoaufnahmen hören und sehen, sowie Dialoge, Rollenspiele einüben und präsentieren.

Wir werden Methoden verwenden, die du schon aus dem Englischunterricht kennst, z.B. parada de autobús (bus stop), Partnerinterview, Mindmaps,...

Was lernst du?

Du erwirbst grundlegende Kenntnisse in Wortschatz und Grammatik der spanischen Sprache.

Du lernst das Land Spanien, den Alltag der Spanier, ihre Sitten und Gebräuche, sowie die Geschichte und die Landschaften/ Regionen Spaniens kennen.

Du lernst dich bei Reisen in spanischsprachige Länder im Alltag zu verständigen (Einkauf, Restaurant, Telefonat, in der

Stadt/ Verkehrsmittel benutzen...), Vorschläge und Verabredungen zu machen, Auskünfte zu geben und einzuholen sowie über Tätigkeiten und Dinge zu berichten.

Du erfährst mehr über den Alltag spanischer Jugendlicher und das Schulleben in Spanien.

Wann solltest du „español“ wählen?

Wenn du

- Freude an einer neuen Sprache hast,
- keine größeren Schwierigkeiten in Deutsch oder Englisch hast,
- dich gerne aktiv am Unterricht beteiligst und dich in einer fremden Sprache ausdrücken möchtest,
- Bereitschaft und Ausdauer zeigst, neben englischen Vokabeln auch spanische Vokabeln und eine neue Grammatik zu lernen,
- dich für andere Sprachen und Kulturen interessierst.

Dann bist du genau richtig!

Wie werden deine Leistungen bewertet?

Zur Notenfeststellung zählen zusätzlich zur mündlichen Beteiligung:

- schriftliche Klassenarbeiten,
- regelmäßige Vokabeltests,
- mündliche Sprachprüfungen,
- Präsentationen (Plakat, Kurzvortrag, Rollenspiel ...),
- Portfolios.





WP Leben

Umwelt /
Naturwissenschaften

Was machen wir?

Das Leben ist vielfältiger als du es dir vorstellen kannst. Lass uns zusammen auf Entdeckungsreise gehen!

Wir werden forschen, experimentieren und messen, beobachten, dokumentieren, probieren, bestimmen, begründen, hinterfragen, recherchieren und entdecken.

Was lernst du?

- Du lernst naturwissenschaftliche Denk- und Arbeitsweisen kennen.
- Du vertiefst Inhalte aus dem naturwissenschaftlichen Fachunterricht.
- Du erfährst interessante Zusammenhänge der Umwelt und der Natur - Menschen, Tiere und Pflanzen - aber natürlich auch, wie man mit ihr verantwortungsbewusst und nachhaltig umgeht. Dies wird in Inhaltsfeldern wie beispielsweise Landwirtschaft und Nahrungsmittelherstellung, Mobilität und Energie, Boden und Recycling vermittelt.
- Du lernst, dir eine eigene Meinung über technische und wissenschaftliche Entwicklungen in unserer Gesellschaft zu bilden und Entscheidungen zu treffen.

Du stellst und beantwortest Fragen wie:

- Welche Tiere leben im Boden?
- Was hat Ernährung mit dem Klimawandel zu tun?
- Wie bekommst man Strom aus Pflanzen?

Wann solltest du „WP Leben“ wählen?

Wenn du


- dich für Naturgesetze interessierst,
- kritisch bist und oft die Frage „Warum ist das so ...?“ stellst,
- gerne Dinge entdeckst,
- Experimente gerne durchführst und auch Beobachtungen benennst, aufzeichnest und erklärst,
- den Forscher in dir wecken willst,

Dann bist du genau richtig!

Wie werden deine Leistungen bewertet?

Zur Notenfeststellung zählen zusätzlich zur mündlichen Beteiligung:

- schriftliche Leistungen (Tests, Klassenarbeiten...)
- das Arbeiten nach naturwissenschaftlichen Methoden
- das genaue Protokollieren der Arbeiten
- (später): selbstständiges Arbeiten und Vortragen der Ergebnisse



WP Gewusst wie

Arbeitslehre/ Technik/
Wirtschaft

Was machen wir?

In deinem alltäglichen Leben, zu dem später auch dein Berufsleben gehört, wirst du immer wieder in Situationen geraten, die du nur mit technischen oder wirtschaftlichen Kenntnissen meistern kannst. Wir werden daher forschen, reparieren, nachdenken, bauen, basteln – und vor allen Dingen auch planen....

Was lernst du?

Technik

Hier lernst du theoretisch und praktisch, wie du Technik sinnvoll nutzen kannst und wie Technik funktioniert. Du lernst einfache Dinge herzustellen oder zu reparieren oder Zusammenhänge zu verstehen.

Wirtschaft

Hier lernst du die wirtschaftlichen Zusammenhänge in unserer Gesellschaft kennen: Wie arbeiten große und kleine Firmen? Wie sieht es an verschiedenen Arbeitsplätzen aus? Wie wird etwas hergestellt und verkauft? Wie wird bei uns und auf der Welt gehandelt – Was ist Fair Trade? Was bedeutet Nachhaltigkeit?

Wann solltest du „Gewusst wie“ wählen?

Wenn du

- gerne praktisch im Werkraum arbeitest, also mit Werkzeugen und Materialien wie zum Beispiel Holz umgehst,
- Interesse daran hast, herauszufinden, wie technische Dinge (Maschinen, Geräte) funktionieren,
- dich für die Wirtschafts- und Arbeitswelt interessierst.

Dann bist du genau richtig!

Wie werden deine Leistungen bewertet?

Zur Notenfeststellung zählen:

- schriftliche Leistungen (Tests, Klassenarbeiten...)
- mündliche Beiträge (Gespräche, Diskussionen, Kurzreferate),
- schriftliche Beiträge (Protokolle, technische Zeichnungen, Mappen, Portfolio, Plakate, Präsentationen),
- praktische Beiträge (Werkstücke),
- (später): selbstständiges Arbeiten und Vortragen der Ergebnisse

Was ist noch wichtig?

WP „Gewusst wie“ ist auch etwas für Mädchen!



WP Darstellen und Gestalten

Kunst/ Musik/ Deutsch/
Darstellen und Gestalten



Was machen wir?

Jeder Mensch hat künstlerische Fähigkeiten – auch du!

Wir nutzen und brauchen sie in unserem gesamten Lebensbereich, nicht nur in unserer Freizeit, sondern zunehmend auch im Alltag und im Berufsleben.

In diesem Fach werden diese Fähigkeiten gefördert und du bereitest dich so auf zukünftige Anforderungen in Schule, Beruf und Studium vor.

In Darstellen und Gestalten erforschen wir: die Körpersprache, die Wortsprache, die Bildsprache und die Musiksprache.

Was lernst du?

- deine Umgebung mit anderen Augen wahrzunehmen,
- kreativ und abstrakt zu denken und zu handeln,
- mit wenigen Mitteln Beeindruckendes zu gestalten,
- selbstsicher vor Publikum aufzutreten,
- grundlegendes Handwerk für Bühne, Theater, Schauspiel und Film,
- im richtigen Moment alles zu geben und dich im nächsten Moment zurückzunehmen.

...und natürlich macht das Arbeiten im freien Umfeld sehr viel Spaß...

Wann solltest du

„Darstellen und Gestalten“ wählen?

Wenn du

- kreativ und experimentierfreudig bist,
- dich motivieren kannst und Einsatzbereitschaft und Zuverlässigkeit mit in die Gruppe bringst,
- auch deine Belastbarkeit testen und ausbauen willst,
- dich gerne vor Publikum präsentierst, um dir Gehör zu verschaffen,
- bereit bist, dich körperlich zu fordern,
- auch lernen willst, anderen zu helfen und dir von anderen helfen zu lassen.


Dann bist du genau richtig!

Wie werden deine Leistungen bewertet?

Auch in diesem Fach gibt es Arbeiten, die teils aus praktischen, teils aus schriftlichen Aufgaben bestehen. Ein Schwerpunkt liegt aber auf der aktiven und ernsthaften Teilnahme.

Was ist noch wichtig?

- Du brauchst schwarze Theaterkleidung.
- Du stimmst Foto- und Filmaufnahmen zu! Diese brauchen wir zur Analyse der Lernprozesse, zur Verdeutlichung der Wirkung unseres Handelns und zur Dokumentation unserer Arbeit. Diese Aufnahmen werden nicht veröffentlicht und nach jedem Schuljahr gelöscht.



WP Come together

Zusammenleben verstehen/
Gesellschaftslehre

Was machen wir?

Im Fach „Come together“ werden wir

- verschiedene Projekte durchführen,
- im Kurs über aktuelle Fragen der Zeit diskutieren,
- im Internet und in Büchern recherchieren,
- PowerPoint-Präsentationen und Plakate gestalten.

Was lernst du?

Du lernst zum Beispiel

- wie Familien früher gelebt haben und heute leben,
- wie du klug im Supermarkt einkaufst,
- wie du in der Politik mitmischen kannst,
- was der Unterschied zwischen einem Konflikt und Mobbing ist,
- was du für den Umweltschutz und den Klimaschutz machen kannst,

Oder später lernst du

- die Gefahren und Chancen des Internets kennen,
- wie die Politik dein Leben beeinflusst,
- Wie sieht es an verschiedenen Arbeitsplätzen aus? Wie wird etwas hergestellt und verkauft? Wie wird bei uns und auf der Welt gehandelt? Was ist fair?

Wann solltest du das Fach wählen?

Wenn du

- Spaß am Fach Gesellschaftslehre hast (an Politik, Erdkunde, Wirtschaft und Geschichte)
- Interesse an den genannten Themen hast,
- gerne in Partner- und Gruppenarbeit arbeitest,
- dich gerne im Internet und in Büchern informierst,
- Lust hast, Referate und Präsentationen mitzugestalten,
- gerne diskutierst,

Dann bist du genau richtig!

Wie werden deine Leistungen bewertet?

Zur Notenfeststellung zählen:

- schriftliche Leistungen (Tests, Klassenarbeiten...),
- mündliche Beiträge (Gespräche, Diskussionen, Kurzreferate),
- Arbeit in Gruppen
- schriftliche Beiträge (Protokolle, Zeichnungen, Mappen, Portfolios, Plakate, Präsentationen, Referate),
- (später): selbstständiges Arbeiten und Vortragen der Ergebnisse.



Was machen wir?

Medien sind zu einem wesentlichen Bestandteil deines Lebens geworden. Wer kann noch ohne PC, Fernseher, Handy ... leben? Aber: Gehst du wirklich vernünftig damit um? Kennst du alle Chancen und Risiken der Medien?

In diesem Fach lernst du mit Medien geschickt umzugehen, um sie zu deinem Vorteil zu nutzen. Dazu arbeitest du gemeinsam mit Mitschülern in Projekten.

Was lernst du?

Du lernst

- unterschiedliche Medien kennen und ihre Chancen und Risiken einzuschätzen,
- eigene Präsentationen zu gestalten und sie zu verbreiten. Dabei wendest du moderne Computerprogramme wie z.B. Textverarbeitungs-, Tabellenkalkulations-, Bild- und Tonbearbeitungsprogramme an.

WP Medien

Bewusster Umgang mit Medien/ Informatik

Wann solltest du „WP Medien“ wählen?

Du solltest den Kurs wählen, wenn du

- Interesse hast am Umgang mit Computern, Büchern, Zeitschriften, Fotoapparat und Videokamera,
- bereit bist, alle Chancen von Medien kennenzulernen und für dich zu nutzen,
- bereit bist, die Risiken von Medien kennenzulernen,
- einfallreich und phantasievoll bei der Erstellung von Präsentationen bist,
- verschiedene Programmiersprachen kennlernen willst,
- dein logisches Denken schulen willst,
- die Ausdauer hast, dich längere Zeit mit einem Thema intensiv zu beschäftigen.

Dann bist du genau richtig!

Wie werden deine Leistungen bewertet?

Zur Notenfeststellung zählen:

- schriftliche Leistungen (Tests, Klassenarbeiten...)
- mündliche Beiträge (Gespräche, Diskussionen, Kurzreferate)
- Präsentationen, Arbeit in Projekten, Hefterführung, Umgang mit Medien, usw.

